# Fiche Technique

Peter Kwasny GmbH, Heilbronner Str. 96
74831 Gundelsheim / Allemagne
Téléphone: +496269 95-0, Fax: +496269 95-80
www.spraymax.com / www.kwasny.com / info@kwasny.de




## SprayMax®
## 1K Anti-Gravillons blanc
## No. d‘art 680254

## Informations produit

**Description / utilisation**

La protection anti-gravillons noire est un revêtement de dessous de caisse à base de résine synthétique et de caoutchouc pouvant être peint.
Le produit est un revêtement texturé, souple et durable qui s'adapte aux textures OEM fines à grossières pour protéger le véhicule contre les éclats de pierre, le sel, l'humidité et la rouille.
Le véhicule est protégé durablement contre les influences mécaniques et chimiques.

**Propriétés**

- Résistance maximale à la corrosion
- Adhérence supérieure
- Résistance maximale à l'abrasion
- Séchage rapide
- Très grande élasticité (= élastique résistant)
- Protège en permanence contre les influences mécaniques et chimiques telles que les éclats de pierre, le sel de voirie, la rouille, l'eau, la glace, la neige et la corrosion
- Peut être recouvert avec tous les systèmes de peinture 1K et 2K

**Composition** Résine synthétique et de caoutchouc

**Coloris** blanc

| | |
|---|---|
| **Finition** | mate |
| **Taux de COV (UE)** | env. 600 g/l |

## Supports

Acier (nettoyé et poncé)
Acier galvanisé (galvanisé à chaud, feuillard galvanisé et électro-galvanisé, nettoyé et poncé)
Aluminium, aluminium tendre, aluminium anodisé (nettoyé et poncé)
Matériaux FRP (nettoyé et poncé)
Surfaces en polyester (nettoyé et poncé)
Revêtement électrostatique (nettoyé et poncé)
Ancienne peinture et peinture d'usine (nettoyé et poncé)
La zone endommagée doit être sèche et exempte de graisse et de poussière, et toute trace de rouille doit être éliminée.
Extérieurs de carrosseries de voitures, camions, véhicules, spoilers, jupes arrière, bas de caisse, caravanes, réservoirs, bateaux, etc.

## Application

**Protections**



Porter un équipement de protection individuelle. (masque de protection / gants / lunettes de protection). Pour plus de détails, se reporter à la fiche de données de sécurité.

**Secouer**



Bien agiter l'aérosol pendant 3 minutes à partir du moment où vous entendez les billes de mélange.

**Test produit**



Après avoir agité la bombe, vaporiser un essai et vérifier la compatibilité avec la surface.

**Distance de pulvérisation**

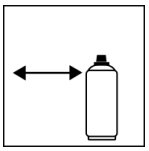

20 - 30 cm
Tenez la bombe aussi droite que possible.

**Application**



2 - 3 passages de pulvérisation env. 300 - 450 µm
Appliquer en plusieurs couches croisées.

**Désolvatation**

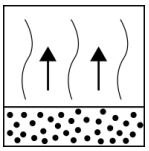

Temps de sèchage env. 3 - 5 minutes entre les couches.

**Conditions d'utilisation**



L'application est optimale entre 18 et 25° C et en présence d'un taux humidité de l'air compris entre 40 à 60 %.

**Séchage**

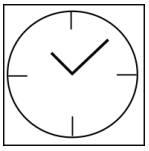

Sec au toucher TG3: 2 heures
complètement sec TG5: après env. 24 heures
Peut être peint: après env. 2 - 4 heures / 20° C

**Recouvrable**

NE PAS vaporiser sur le moteur, la transmission, les freins et les tuyaux d'échappement.
Les projections sur la carrosserie doivent être immédiatement éliminées avec le nettoyant de surface SprayMax® No. d'art 3680090.

**Après usage**

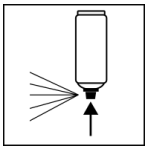

Après avoir peint, retournez la boîte et vaporisez pendant 3 à 5 secondes pour nettoyer la valve.

## Conditions de stockage

**Remarques importantes**



Évitez les chocs, les frottements et les coups.

**Stabilité au stockage**

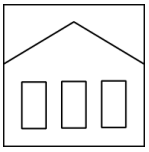

10 ans
La durée de conservation indiquée s'applique à un aérosol inutilisé entreposé correctement entre 15 et 25° C en présence d'une humidité relative de l'air non supérieure à 60 %. L'aérosol doit être stocké et transporté debout, au sec et à l'abri des agressions

chimiques et mécaniques. Respecter les consignes de sécurité indiquées sur l'aérosol ainsi que toutes les dispositions légales applicables au lieu de stockage.

**Traitement des déchêts**



Les aérosols vides doivent être éliminées dans les déchets recyclables. Les aérosols contenant du produit durci doivent être éliminées comme déchets spéciaux.

**Remarque**

Utilisation réservée aux professionnels.
Se reporter à la fiche des données de sécurité.

Les contenus de la présente fiche de données techniques ont été élaborés avec le plus grand soin et correspondent à l'état actuel de nos connaissances. Il s'agit de conseils techniques d'application à l'attention de l'utilisateur et ne constituent aucune garantie quant à d'éventuelles propriétés particulières des produits. Les indications sont données à titre indicatif et nous déclinons toute responsabilité quant à leur exactitude et leur exhaustivité. Ils n'exemptent pas l'utilisateur de sa responsabilité autonome de tester l'aptitude de nos produits à l'utilisation prévue pendant l'application. Observer les mises en garde indiquées sur les étiquettes des produits. Nos marques et brevets sont protégés par des droits d'auteur. Tous droits réservés. Nous nous réservons la possibilité d'actualiser, de modifier et de compléter les contenus des informations sans préavis à tout moment.