



Fiche Technique

Peter Kwasny GmbH, Heilbronner Str. 96
74831 Gundelsheim / Allemagne
Téléphoner: +496269 95-0, Fax: +496269 95-80
www.spraymax.com / www.kwasny.com / info@kwasny.de

Crayon de retouche Vernis transparent 2 couches brillant

9 ml

Art. Nr. 433066



Informations produit

Description / utilisation

Le stylo peinture bi-couche Auto-K est idéal pour l'élimination simple et rapide des petits dommages de peinture sur les carrosseries, causés par ex. des chutes de pierres et de gravillons. Le vernis transparent assure, dans le cas des vernis à 2 couches, la brillance et la résistance aux intempéries.

Propriétés

- Réparation temporaire de petits dommages
- Mise en œuvre facile
- Bon écoulement
- Très économique
- Séchage rapide
- Bon séchage à cœur
- Résistant à la lumière
- Résistant aux intempéries

Composition

Résines acryliques

Coloris

Transparent

Finition

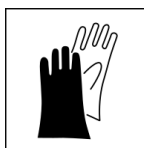
brillant

Supports

Métal, tôle, anciennes peintures durcies (nettoyées, poncées, dépolissées et dégraissées)
Plastique (après utilisation de Auto-K appliquer le primaire d'adhérence pour plastique Art. Nr. 233 055)

Application

Protections

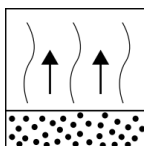


Porter un équipement de protection individuelle. (gants / lunettes de protection). Pour plus de détails, se reporter à la fiche de données de sécurité.

Secouer


Secouer soigneusement le stylo pendant 2 minutes, à partir du moment où l'on entend les billes de mélange.

Désolvatation



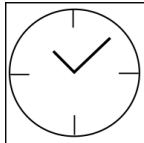
Temps d'aération:
env. 2 - 3 min entre chaque étapes de travail

Conditions d'utilisation



L'application est optimale entre 18 et 25° C.
Le support doit être sec et exempt de poussière et de graisse.

Séchage



sec en poussière: 5 - 10 min
recouvrable: après 30 - 40 min
complètement sec: après env. 24 heures

Traitement ultérieur

Application de la peinture en 2 couches:

1. Le cas échéant, enlever la rouille adhérente avec le grattoir à rouille.
2. Bien agiter la base avant utilisation.
3. Nettoyer la zone endommagée (par ex. rayures ou éclats de pierre) avec nettoyer la saleté et les graisses à l'eau et avec un chiffon propre, éventuellement en ajoutant un détergent léger.
Ne pas utiliser de produit abrasif!
Bien essuyer après le nettoyage.
4. Appliquer la peinture de base au pinceau dans le sens de la rayure en couvrant ou en tamponnant.
5. Après environ 15 minutes, recouvrir de vernis transparent.
6. Bien agiter le vernis transparent avant utilisation.
7. Appliquer le vernis transparent au pinceau 1x avec précaution dans le sens des rayures sur le vernis de base.
8. Vernis transparent après 48 h à 20° C avec des produits de polissage possible.

Après usage

Réintroduire le pinceau dans le stylo à peinture immédiatement après utilisation et bien refermer le stylo à peinture.


Conditions de stockage

Remarques importantes

Veillez noter que!

Recouvrir impérativement les vernis à 2 couches avec un vernis transparent à 2 couches.

Stabilité au stockage



10 ans

Le crayon de vernis doit être conservé en position verticale, au sec et à l'abri, entre 15 et 25° C. Les consignes de sécurité figurant sur le stylo de peinture ainsi que toutes les dispositions légales du lieu de stockage doivent être respectées.

Traitement des déchets



Les stylos à peinture dont le produit a durci doivent être éliminés comme déchets spéciaux.

Remarque

Avant utilisation, les consignes de sécurité doivent toujours être lues attentivement et respectées

Les contenus de la présente fiche de données techniques ont été élaborés avec le plus grand soin et correspondent à l'état actuel de nos connaissances. Il s'agit de conseils techniques d'application à l'attention de l'utilisateur et ne constituent aucune garantie quant à d'éventuelles propriétés particulières des produits. Les indications sont données à titre indicatif et nous déclinons toute responsabilité quant à leur exactitude et leur exhaustivité. Ils n'exemptent pas l'utilisateur de sa responsabilité autonome de tester l'aptitude de nos produits à l'utilisation prévue pendant l'application. Observer les mises en garde indiquées sur les étiquettes des produits. Nos marques et brevets sont protégés par des droits d'auteur. Tous droits réservés. Nous nous réservons la possibilité d'actualiser, de modifier et de compléter les contenus des informations sans préavis à tout moment.