

# TECHNISCHES MERKBLATT

Peter Kwasny GmbH, Heilbronner Str. 96  
74831 Gundelsheim / Deutschland  
Telefon: +496269 95-0, Fax: +496269 95-80  
www.spraymax.com / www.kwasny.com / info@kwasny.de

## Lackstift 2-Schicht Klarlack glanz 9 ml Art. Nr. 433066



### Produktdaten

#### **Beschreibung / Verwendungszweck**

Der Auto-K 2-Schicht Lackstift ist ideal zur einfachen und schnellen Beseitigung von kleinen Lackschäden an Karosserien, verursacht z. B. durch Steinschlag und Splitt.

Der Klarlack sorgt bei den 2-Schicht Lacken für Glanz und Wetterbeständigkeit.

#### **Eigenschaften**

- Temporäre Ausbesserung von Kleinstschäden
- Einfache Verarbeitung
- Guter Verlauf
- Sehr ergiebig
- Rasche Antrocknung
- Gute Durchtrocknung
- Lichtecht
- Wetterbeständig

#### **Materialbasis**

Acrylatharze

#### **Farbton**

transparent

#### **Glanzgrad**

hochglänzend

### Untergrund

Metall, Blech, Ausgehärtete Altlackierungen (gereinigt, geschliffen, Staub und fettfrei)

Kunststoff (nach Verwendung von Auto-K Kunststoff-Haftvermittler Art.-Nr. 233 055)

## Verarbeitung

### Schutzmaßnahmen

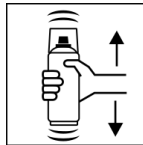


Persönliche Schutzausrüstung tragen.

(Handschuhe/Schutzbrille)

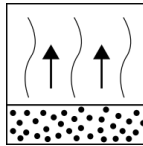
Nähere Hinweise siehe Sicherheitsdatenblatt.

### Schütteln



Den Lackstift 2 Minuten gründlich schütteln - vom hörbaren Anschlag der Mischkugeln angerechnet.

### Ablüftzeiten



Zwischenablüftzeit ca. 2 - 3 min zwischen den jeweiligen Arbeitsschritten

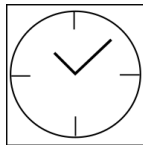
### Verarbeitungsbedingungen



Optimale Verarbeitung bei 18° C - 25° C.

Untergrund muss trocken, staub- und fettfrei sein.

### Trocknung



staubtrocken: 5 - 10 min

griffest: 30 - 40 min

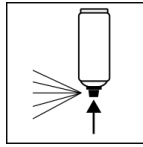
durchgetrocknet: nach 24 Std.

### Lackieraufbau

#### Lackieraufbau 2-Schicht-Lack:

1. Ggf. anhaftenden Rost mit dem Rostkratzer entfernen.
2. Basislack vor Gebrauch gut schütteln.
3. Schadstelle (z.B. Kratzer oder Steinschlag) mit Wasser und einem sauberen Lappen oder Schwamm von Schmutz und Fetten reinigen. evtl. mit Zugabe von leichtem Reinigungsmittel. Kein Scheuermittel verwenden!  
Nach dem Reinigen gut Trockenwischen.
4. Kratzer mit Pinsel und Basislack in Kratzrichtung deckend ausstreichen oder austupfen.
5. Nach ca. 15 Minuten mit Klarlack überarbeiten
6. Klarlack vor Gebrauch gut schütteln.
7. Klarlack mit Pinsel in Kratzrichtung 1x vorsichtig über den Basislack aufstreichen.
8. Klarlack nach 48 h bei 20° C mit handelsüblichen Polituren polierbar.

## Arbeitsende



Pinsel unmittelbar nach Gebrauch wieder in den Lackstift einführen und Lackstift gut verschließen.


## Ergänzende Hinweise

### Wichtige Hinweise

#### Bitte beachten!

2-Schicht-Lacke unbedingt mit 2-Schicht-Klarlack überlackieren.

### Lagerstabilität



10 Jahre

Der Lackstift ist aufrechtstehend, trocken und geschützt zwischen 15 - 25° C zu lagern.

Die Sicherheitshinweise auf dem Lackstift sowie alle gesetzlichen Bestimmungen des Lagerortes sind zu beachten.

### Entsorgung



Lackstifte mit ausgehärtetem Material sind als Sonderabfall zu entsorgen.

### Anmerkung

Vor der Anwendung sind die Sicherheitshinweise stets sorgfältig zu lesen und zu beachten.

Die Inhalte in diesem Technischen Datenblatt wurden mit größter Sorgfalt erstellt und entsprechen dem heutigen Stand unserer Kenntnisse. Sie dienen dem Anwender als anwendungstechnische Information und stellen keine Garantie bestimmter Eigenschaften dar. Die Angaben sind unverbindlich und wir übernehmen keine Haftung für Ihre Richtigkeit, Genauigkeit und Vollständigkeit. Sie befreien den Anwender bei der Verarbeitung nicht, unsere Produkte auf Ihre Eignung für die beabsichtigte Verwendung eigenverantwortlich selbst zu prüfen. Auf den Produktetiketten befindliche Warnhinweise sind zu beachten. Unsere Marken und Patente sind urheberrechtlich geschützt. Alle Rechte vorbehalten. Wir behalten uns vor, die Inhalte der Informationen ohne vorherige Ankündigung zu jeder Zeit zu aktualisieren, zu ändern und zu ergänzen.