

# TECHNISCHES MERKBLATT

Peter Kwasny GmbH, Heilbronner Str. 96  
74831 Gundelsheim / Deutschland  
Telefon: +496269 95-0, Fax: +496269 95-80  
www.spraymax.com / www.kwasny.com / info@kwasny.de

## Lackstift Korrosionsschutz-Grundierung rotbraun 9 ml Art. Nr. 433058



### Produktdaten

#### **Beschreibung / Verwendungszweck**

Der Auto-K 1-Schicht Lackstift ist ideal zur einfachen und schnellen Beseitigung von kleinen Schäden an Karosserien verursacht z. B. durch Steinschlag und Splitt.

#### **Eigenschaften**

- Temporäre Ausbesserung von Kleinstschäden
- Grundierung auf entrosteten Flächen
- Einfache Verarbeitung
- Guter Verlauf
- Sehr ergiebig
- Sehr hohe Korrosionsbeständigkeit, auch auf Zink- und Alu-Untergrund anwendbar
- Zinkchromatfrei
- Gute Haftfestigkeit
- Hohes Füllvermögen
- Schnelle Trocknung

#### **Materialbasis**

Spezielle Bindemittelkombination

#### **Farbton**

rotbraun

### Untergrund

Metall (gereinigt und geschliffen)  
Aluminium (gereinigt und geschliffen)  
Ausgehärtete Lackierungen  
(gereinigt und geschliffen)  
Die Schadstelle muß trocken, staub- und fettfrei,  
sowie vollständig entrostet sein.

## Verarbeitung

### Schutzmaßnahmen



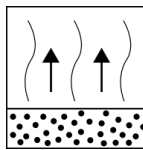
Persönliche Schutzausrüstung tragen.  
(Handschuhe/Schutzbrille)

Nähere Hinweise siehe Sicherheitsdatenblatt.

### Schütteln

Den Lackstift 2 Minuten gründlich schütteln - vom hörbaren Anschlag der Mischkugeln angerechnet.

### Ablüftzeiten



Zwischenablüftzeit ca. 2 - 3 min zwischen den jeweiligen Arbeitsschritten

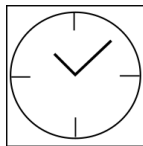
### Verarbeitungsbedingungen



Optimale Verarbeitung bei 18° C - 25° C.

Untergrund muß trocken, staub- und fettfrei sein.

### Trocknung



staubtrocken: 10 - 15 min

griffest: 30 - 45 min

### Lackieraufbau

#### Lackieraufbau:

1. Ggf. anhaftenden Rost mit dem Rostkratzer entfernen.
2. Lackstift vor Gebrauch gut schütteln.
3. Schadstelle (z.B. Kratzer oder Steinschlag) mit Wasser und einem sauberen Lappen oder Schwamm von Schmutz und Fetten reinigen. evtl. mit Zugabe von leichtem Reinigungsmittel. Kein Scheuermittel verwenden!  
Nach dem Reinigen gut Trockenwischen.
4. Kratzer mit Pinsel und Basislack in Kratzerrichtung deckend ausstreichen oder austupfen.

Überlackierbar mit sich selbst zu jedem Zeitpunkt.  
Mit allen Auto-K Farben zu jedem Zeitpunkt.

### Arbeitsende

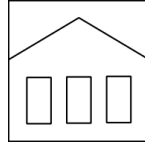
Pinsel unmittelbar nach Gebrauch wieder in den Lackstift einführen und Lackstift gut verschließen.

## Ergänzende Hinweise

### **Wichtige Hinweise**

Nicht auf kunstharzlackierte Oberflächen anwenden, da der Lack eventuell hochziehen kann.

### **Lagerstabilität**



10 Jahre

Der Lackstift ist aufrechtstehend, trocken und geschützt zwischen 15 - 25° C zu lagern.

Die Sicherheitshinweise auf dem Lackstift sowie alle gesetzlichen Bestimmungen des Lagerortes sind zu beachten.

### **Entsorgung**



Lackstifte mit ausgehärtetem Material sind als Sonderabfall zu entsorgen.

### **Anmerkung**

Vor der Anwendung sind die Sicherheitshinweise stets sorgfältig zu lesen und zu beachten.

Die Inhalte in diesem Technischen Datenblatt wurden mit größter Sorgfalt erstellt und entsprechen dem heutigen Stand unserer Kenntnisse. Sie dienen dem Anwender als anwendungstechnische Information und stellen keine Garantie bestimmter Eigenschaften dar. Die Angaben sind unverbindlich und wir übernehmen keine Haftung für Ihre Richtigkeit, Genauigkeit und Vollständigkeit. Sie befreien den Anwender bei der Verarbeitung nicht, unsere Produkte auf Ihre Eignung für die beabsichtigte Verwendung eigenverantwortlich selbst zu prüfen. Auf den Produktetiketten befindliche Warnhinweise sind zu beachten. Unsere Marken und Patente sind urheberrechtlich geschützt. Alle Rechte vorbehalten. Wir behalten uns vor, die Inhalte der Informationen ohne vorherige Ankündigung zu jeder Zeit zu aktualisieren, zu ändern und zu ergänzen.