TECHNISCHES MERKBLATT

Peter Kwasny GmbH, Heilbronner Str. 96
74831 Gundelsheim / Deutschland
Telefon: +496269 95-0, Fax: +496269 95-80
www.spraymax.com / www.kwasny.com / info@kwasny.de

Lackstift

Auto-Lack schwarz glanz

9 ml

Art. Nr. 433005

Produktdaten

Beschreibung / Verwendungszweck

Der Auto-K 1-Schicht Lackstift ist ideal zur einfachen und schnellen Beseitigung von kleinen Schäden an Karosserien verursacht z. B. durch Steinschlag und Splitt.

Eigenschaften

- Temporäre Ausbesserung von Kleinstschäden
- Einfache Verarbeitung
- Guter Verlauf
- Sehr ergiebig
- Sorgt für glatten Untergrund
- Gute Haftfestigkeit
- Hohes Füllvermögen
- Schnelle Trocknung

Materialbasis Nitrokombinationsharze

Glanzgrad glänzend

Untergrund

Metall, Stahlblech
(gereinigt, geschliffen, staub- und fettfrei)
Kunststoff (Bitte auf Verträglichkeit hin prüfen)

Verarbeitung

Schutzmaßnahmen

Persönliche Schutzausrüstung tragen.
(Handschuhe/Schutzbrille)
Nähere Hinweise siehe Sicherheitsdatenblatt.

Schütteln

Den Lackstift 2 Minuten gründlich schütteln - vom hörbaren Anschlag der Mischkugeln angerechnet.

Ablüftzeiten

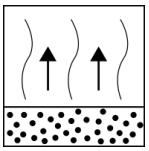

Zwischenablüftzeit ca. 2 - 3 min zwischen den jeweiligen Arbeitsschritten

Verarbeitungsbedingungen

Optimale Verarbeitung bei 18° C - 25° C.
Untergrund muß trocken, staub- und fettfrei sein.

Trocknung

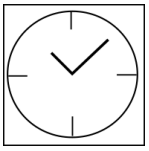

staubtrocken: 10 - 15 min

grifffest: nach 2 - 3 Std.

durchgetrocknet: nach 12 Std.

Lackieraufbau

<u>Lackieraufbau Metal:</u>

1. Ggf. anhaftenden Rost mit dem Rostkratzer entfernen.
2. Lackstift vor Gebrauch gut schütteln.
3. Schadstelle (z.B. Kratzer oder Steinschlag) mit Wasser und einem sauberen Lappen oder Schwamm von Schmutz und Fetten reinigen. evtl. mit Zugabe von leichtem Reinigungsmittel. Kein Scheuermittel verwenden! Nach dem Reinigen gut Trockenwischen.
4. Kratzer mit Pinsel und Basislack in Kratzerrichtung deckend ausstreichen oder austupfen.

<u>Lackieraufbau Kunststoff:</u>

1. Auto-K Kunststoff-Haftvermitter
2. Lackstift vor Gebrauch gut schütteln.
3. Schadstelle (z.B. Kratzer oder Steinschlag) mit Wasser und einem sauberen Lappen oder Schwamm von Schmutz und Fetten reinigen. evtl. mit Zugabe von leichtem Reinigungsmittel. Kein Scheuermittel verwenden! Nach dem Reinigen gut Trockenwischen.
4. Kratzer mit Pinsel und Basislack in Kratzrichtung deckend ausstreichen oder austupfen.

Überlackierbar mit sich selbst zu jedem Zeitpunkt.
Mit Klarlack zu jedem Zeitpunkt.

Arbeitsende

Pinsel unmittelbar nach Gebrauch wieder in den Lackstift einführen und Lackstift gut verschließen.

Ergänzende Hinweise

Wichtige Hinweise

Nicht auf kunstharzlackierte Oberflächen anwenden, da der Lack eventuell hochziehen kann.
Nicht für Acrylglas verwenden!
Nicht auf Motorradhelme bzw. andere sicherheits-relevante Teile anwenden!

Lagerstabilität

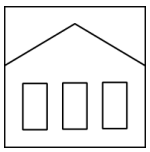

10 Jahre
Der Lackstift ist aufrechtstehend, trocken und geschützt zwischen 15 - 25° C zu lagern.
Die Sicherheitshinweise auf dem Lackstift sowie alle gesetzlichen Bestimmungen des Lagerortes sind zu beachten.

Entsorgung

Lackstifte mit ausgehärtetem Material sind als Sonderabfall zu entsorgen.

Anmerkung

Vor der Anwendung sind die Sicherheitshinweise stets sorgfältig zu lesen und zu beachten.

Die Inhalte in diesem Technischen Datenblatt wurden mit größter Sorgfalt erstellt und entsprechen dem heutigen Stand unserer Kenntnisse. Sie dienen dem Anwender als anwendungstechnische Information und stellen keine Garantie bestimmter Eigenschaften dar. Die Angaben sind unverbindlich und wir übernehmen keine Haftung für Ihre Richtigkeit, Genauigkeit und Vollständigkeit. Sie befreien den Anwender bei der Verarbeitung nicht, unsere Produkte auf Ihre Eignung für die beabsichtigte Verwendung eigenverantwortlich selbst zu prüfen. Auf den Produktetiketten befindliche Warnhinweise sind zu beachten. Unsere Marken und Patente sind urheberrechtlich geschützt. Alle Rechte vorbehalten. Wir behalten uns vor, die Inhalte der Informationen ohne vorherige Ankündigung zu jeder Zeit zu aktualisieren, zu ändern und zu ergänzen.