

TECHNISCHES MERKBLATT

Peter Kwasny GmbH, Heilbronner Str. 96
74831 Gundelsheim / Deutschland
Telefon: +496269 95-0, Fax: +496269 95-80
www.spraymax.com / www.kwasny.com / info@kwasny.de

Lackstift Filler-Haftgrund grau 9 ml Art. Nr. 433001



Produktdaten


Beschreibung / Verwendungszweck	Der Auto-K 1-Schicht Lackstift ist ideal zur einfachen und schnellen Beseitigung von kleinen Schäden an Karosserien verursacht z. B. durch Steinschlag und Splitt.
Eigenschaften	<ul style="list-style-type: none">• Temporäre Ausbesserung von Kleinstschäden• Einfache Verarbeitung• Sehr ergiebig• Sorgt für glatten Untergrund• Gute Haftfestigkeit• Hohes Füllvermögen• Sehr guter Verlauf• Schnell trocknend• Gut schleifbar
Materialbasis	Nitrokombinationsharze
Farbton	grau
VOC-Wert (EU)	83,34

Untergrund

Metall (gereinigt, staub und fettfrei)
Keramik, Stein, Ton, Glas, Papier
und einige Kunststoffe
Hier zuvor an einer unauffälligen Stelle auf
Verträglichkeit und Haftung prüfen.

Verarbeitung

Schutzmaßnahmen

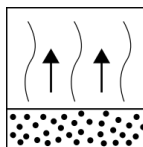


Persönliche Schutzausrüstung tragen.
(Handschuhe/Schutzbrille)
Nähere Hinweise siehe Sicherheitsdatenblatt.

Schütteln


Den Lackstift 2 Minuten gründlich schütteln - vom hörbaren Anschlag der Mischkugeln angerechnet.

Ablüftzeiten



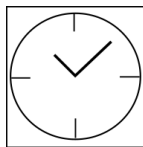
Zwischenablüftzeit ca. 2 - 3 min zwischen den jeweiligen Arbeitsschritten

Verarbeitungsbedingungen



Optimale Verarbeitung bei 18° C - 25° C.
Untergrund muß trocken, staub- und fettfrei sein.

Trocknung



staubtrocken: 15 - 20 min
griffest: 60 min
durchgetrocknet: nach ca. 24 Std.

Lackieraufbau

Lackieraufbau:

1. Ggf. anhaftenden Rost mit dem Rostkratzer entfernen.
2. Lackstift vor Gebrauch gut schütteln.
3. Schadstelle (z.B. Kratzer oder Steinschlag) mit Wasser und einem sauberen Lappen oder Schwamm von Schmutz und Fetten reinigen. evtl. mit Zugabe von leichtem Reinigungsmittel. Kein Scheuermittel verwenden!
Nach dem Reinigen gut Trockenwischen.
4. Kratzer mit Pinsel und Basislack in Kratzrichtung deckend ausstreichen oder austupfen.

Nach der Trocknung:

Überlackierbar mit sich selbst, zu jedem Zeitpunkt.
Mit allen Auto-K-Lacken, zu jedem Zeitpunkt.

Arbeitsende

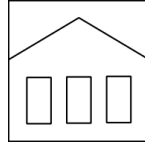
Pinsel unmittelbar nach Gebrauch wieder in den Lackstift einführen und Lackstift gut verschließen.

Ergänzende Hinweise

Wichtige Hinweise

Nicht auf kunstharzlackierte Oberflächen anwenden, da der Lack eventuell hochziehen kann.

Lagerstabilität



10 Jahre

Der Lackstift ist aufrechtstehend, trocken und geschützt zwischen 15 - 25° C zu lagern.

Die Sicherheitshinweise auf dem Lackstift sowie alle gesetzlichen Bestimmungen des Lagerortes sind zu beachten.

Entsorgung



Lackstifte mit ausgehärtetem Material sind als Sonderabfall zu entsorgen.

Anmerkung

Vor der Anwendung sind die Sicherheitshinweise stets sorgfältig zu lesen und zu beachten.

Die Inhalte in diesem Technischen Datenblatt wurden mit größter Sorgfalt erstellt und entsprechen dem heutigen Stand unserer Kenntnisse. Sie dienen dem Anwender als anwendungstechnische Information und stellen keine Garantie bestimmter Eigenschaften dar. Die Angaben sind unverbindlich und wir übernehmen keine Haftung für Ihre Richtigkeit, Genauigkeit und Vollständigkeit. Sie befreien den Anwender bei der Verarbeitung nicht, unsere Produkte auf Ihre Eignung für die beabsichtigte Verwendung eigenverantwortlich selbst zu prüfen. Auf den Produktetiketten befindliche Warnhinweise sind zu beachten. Unsere Marken und Patente sind urheberrechtlich geschützt. Alle Rechte vorbehalten. Wir behalten uns vor, die Inhalte der Informationen ohne vorherige Ankündigung zu jeder Zeit zu aktualisieren, zu ändern und zu ergänzen.