Ficha Téchnica

Distributed in

The United States of America:
by Peter Kwasny Inc.
62-64 Enter Lane
Islandia, NY 11749

Canada:
Peter Kwasny Spraypaint Canada Inc.
40 University Avenue, Suite 904
Toronto, ON. M5J 1T1

Toll free North America
Phone: 1-844-426-6330 / Fax: 1-866-226-6434
order@kwasny.us / service@kwasny.us
www.spraymax.com

SprayMax®

1K FillClean® Viscosidad Ultra Baja

132 g NET WT. 4.7 oz

Art. Nr. 3682073

Producto

Descripción/ Propósito

Lata de aerosol precargada con propelente y solvente para un relleno de capas base 1K a base de solvente utilizando un dispositivo de llenado Fill-Clean. Pinturas 1K a base de solvente adecuadas: Consulte nuestro producto SprayMax folleto o nuestra página web www.spraymax.com

Llenado con una unidad de llenado: Gire ligeramente y retire el cabezal rociador y llene la lata con 100 ml de pintura sin diluir sin aditivos endurecedores utilizando la unidad de llenado especificada. Recomendamos tamizar la pintura antes de llenar la tapa de llenado o el embudo. Tenga en cuenta las instrucciones proporcionadas por el fabricante del equipo. Vuelva a colocar el cabezal rociador girándolo ligeramente después relleno. Luego voltee la lata boca abajo y rocíe 1 - 2 veces brevemente. Esto limpia la válvula y el elevador y garantiza la función. Vuelva a colocar la tapa y tenga en cuenta el código de color y la cantidad de llenado en la lata si necesario.
Cantidad de llenado: 3.5 fl.oz / 100 ml

Propiedades	3682073 está diseñado para viscosidad ultra baja capas base No es necesario realizar ningún esfuerzo de limpieza cuando se utiliza en combinación con una máquina FillClean.
Base de Material	Combinación de disolventes orgánicos, propelente.
EPA Categoria de Recubrimiento	EFA Acabado exacto automotriz PWR Limite 1.50
CARB Regla de Categoria de Recubrimiento en Aerosol	EMFA Acabado exacto Automotriz PWR Limte 0.95

Superficie

Aplicar primer en areas rellenas y bien conservadas de fábrica o pintura vieja (limpiada y lijada).
El área dañada debe estar seca y libre de grasa y polvo y se debe eliminar todo el óxido.

Aplicación

Medidas de proteción		Usar equipo de protección personal. (mascarilla respiratoria/guantes/gafas) Para más información, ver ficha de datos de seguridad.
Sacudir		Agite bien la lata durante al menos 2 minutos desde que se escuchan las bolas mezcladoras.
Pulverizar para probar		Después de agitar la lata, pruebe el rociado y verifique compatibilidad con la superficie y el color.
Distancia de pulverización	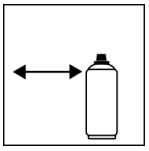	6 - 8 pulgadas / 15 - 20 cm
Pases de pulverización		Espesor de película seca 0,8 mil (20 µm) (aprox. 1 - 2 capas de spray)

Condición de procesamiento

Aplicación óptima en 64° F - 77° F (18° C - 25° C) y una humedad relativa de 40 - 60 %

Secado

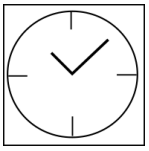

Observe la información del fabricante de la pintura.

Continuar/seguir

Puede recubrirse con todos los recubrimientos transparentes convencionales de 1K y 2K. Observe la información proporcionada por el fabricante de la pintura.

Terminar

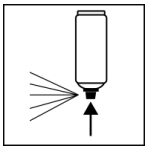

Después de pintar, voltea la lata y rocía la válvula hasta que se vacíe.

Observaciones adicionales

Información importante

No apto para productos a base de agua, especialmente capas base al agua. El uso de la lata llena de la pintura depende en gran medida del material de pintura relleno. La información se refiere al procesamiento de capas base y sirve como recomendaciones generales.

Precaución:

No permita que la lata de aerosol permanezca por períodos más largos sin el cabezal rociador, ya que de lo contrario puede ser difícil colocar el cabezal rociador.

Vida útil

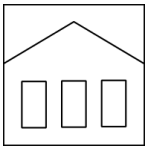

24 meses

(bote pregaseado que aún no se ha llenado de pintura). El período de uso se refiere a un lata sin usar que se almacena correctamente a una temperatura de 60° F - 77° F / 15 - 25° C y una humedad relativa por debajo del 60%. El bote debe almacenarse y transportarse en posición vertical en un lugar seco donde sea Protegido contra influencias químicos y mecánicos. La información de seguridad en la lata y todas disposiciones legales aplicables al lugar de almacenamiento debe ser observado.

Disposición

El bote se de desechar completamente vacio y en un sistema de reciclaje. Los botes con material seco y duro se deben desechar de forma especial.

Nota

Solamente para uso profesional.
Identificación, ver ficha de datos de segurida

El contenido en esta ficha técnica se proporciona de buena fe y se considera precisa a la fecha de entrada en vigencia aquí señalada. Se provee al usuario con información especifica de aplicación sin comprometerse en ciertas propiedades. La información no es vinculante, no aceptamos responsabilidad por su integridad, completamiento y exactitud. No liberan al usuario de su deber a revisar lo apropiado de nuestro producto para un propósito previsto. Las precauciones deben ser imprimidas en la etiqueta. Ser respetada. Nuestras marcas y patentes son protejidos por el copyright. Todos los derechos reservados. Nosotros reservamos el derecho a actualizar o suplementar el contenido de la información sin notificar previamente.