

The United States of America:
Peter Kwasny Inc.
62-64 Enter Lane,
Islandia, NY 11749

Distributed in

Canada by
Peter Kwasny Spraypaint Canada Inc.
2275 Lakeshore Blvd. West, Suite 530
Toronto, ON. M8V 3Y3

Toll free North America
Phone: 1-844-426-6330 / Fax: 1-866-226-6434
order@kwasny.us / service@kwasny.us
www.spraymax.com

SprayMax®
2K Vernis transparent mat
318 g NET WT. 11.2 oz
Art. Nr. 3680065



Informations sur le produit

Description / Utilisation

Vernis de finition bi-composants disponible en deux niveaux de brillance (Mate et Satin). Développé pour la réparation de petits dégâts traitement ou peinture complète des pièces de montage.

Propriétés

- Excellente résistance à l'abrasion et aux rayures
- Finition lisse
- Aucune altération des coloris
- Viscosité exceptionnelle
- Egalement adapté à des températures ambiantes élevées
- Particulièrement adapté aux grandes surfaces

Composition

Résine 2K acrylique

Finition

Durcisseur: Isocyanate Aliphatique

mat

Contenu solide

16+ / -2 de degrés de brillance avec un angle de 85°

25 % en poids relatif à la peinture diluée

Substrats

Peinture solvanté ou à base aqueuse après séchage complet (voir FT peinture de base) ou anciennes peintures poncées et nettoyées.

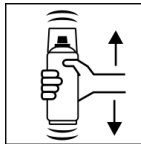
Application

Protections



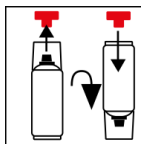
Porter un équipement de protection individuelle. (masque de protection / gants / lunettes de protection). Pour plus de détails, se reporter à la fiche de données de sécurité.

Agitation



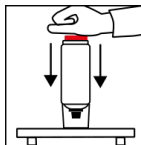
Bien agiter l'aérosol pendant 2 minutes à compter du bruit clair des billes mélangeuse.

Positionner le percuteur



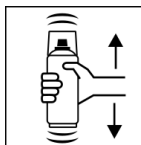
Retirer le percuteur rouge du capuchon. Tourner l'aérosol à 180° et placer le percuteur sur la tige si-tuée à la base de l'aérosol.

Déclencher




Placer l'aérosol muni du capuchon sur un support fixe, tête en haut. Appuyer à fond avec la main sur le percuteur rouge.

Agitation



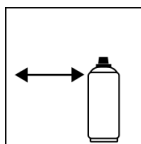
Après le déclenchement, bien agiter l'aérosol à nouveau durant 2 minutes à compter du bruit clair des billes mélangeuse.

Test produit



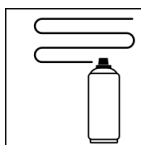
Faire un test de pulvérisation et vérifier le patron.

Distance de pulvérisation



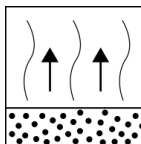
6 - 8 inches / 15 - 20 cm

Application



Épaisseur après séchage: 1.2 mil (30 µm)
(env. 1 - 2 applications)

Temps évaporation



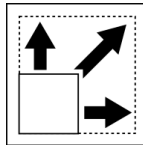
Temps de séchage: env. 10 - 15 min. / 20° C (68° F)
entre l'application des couches.

Conditions d'utilisation



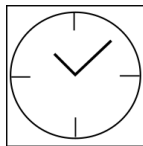
Utilisation optimale entre 64° F - 77° F (18° C - 25° C) et en présence d'un taux humidité de l'air compris entre 40 à 60 %.

Pouvoir couvrant



env. 5.4 - 8.1 sq ft (0.5 - 0.75 m²) à env. 1.2 - 2.0 mil (30 - 50 µm) Épaisseur de film sec

Séchage



Hors poussières: 12 minutes

Sec au toucher: 80 minutes

Après à monter: 12 h / 20° C (68° F),
40 min. / 60° C (140° F)

Les valeurs indiquées se rapportent aux conditions d'application ci-dessus. Le degré de séchage a été déterminé selon DIN 53150.

Ne pas polir!

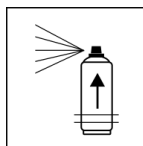
Les vernis mats ne peuvent généralement pas être polis le polissage modifie l'impression de brillance et de couleur.



Séchage IR possible,

Lire le mode d'emploi de l'appareil

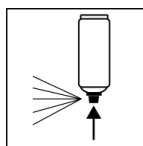
Durée de vie en pot



env. 48 heures à une température ambiante de 68° F (20° C) et en présence d'une humidité relative de l'air de 40 à 50 %. La durée de vie en pot dépend de la température ambiante. Des températures plus élevées impliquent une durée de vie en pot plus courte et des températures plus basses impliquent une durée plus longue.

Ne pas utiliser à des températures inférieures à la température ambiante.

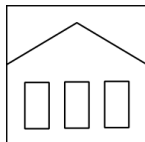
Après usage



Après utilisation, retourner l'aérosol et purger la valve.

Informations additionnelles

Stabilité au stockage



36 mois (catalyse non déclenchée)
La durée de conservation indiquée s'applique à un aérosol neuf entreposé correctement 68° F / 20° C en présence d'une humidité relative de l'air inférieure à 60 %. L'aérosol doit être stocké et transporté debout, au sec et à l'abri des agressions chimiques et mécaniques. Respecter les données de sécurité indiquées sur l'aérosol ainsi que toutes les dispositions légales applicables au lieu de stockage.

Traitement des déchets



Éliminer les aérosols vides dans des récipients prévus à cet effet.

Remarque

Utilisation réservée aux professionnels.
Se reporter indications de la fiche de données de sécurité.

Les contenus de la présente fiche de données techniques ont été élaborés avec le plus grand soin et correspondent à l'état actuel de nos connaissances. Il s'agit de conseils techniques d'application à l'attention de l'utilisateur et ne constituent aucune garantie quant à d'éventuelles propriétés particulières des produits. Les indications sont données à titre indicatif et nous déclinons toute responsabilité quant à leur exactitude et leur exhaustivité. Ils n'exemptent pas l'utilisateur de sa responsabilité autonome de tester l'aptitude de nos produits à l'utilisation prévue pendant l'application. Observer les mises en garde indiquées sur les étiquettes des produits. Nos marques et brevets sont protégés par des droits d'auteur. Tous droits réservés. Nous nous réservons la possibilité d'actualiser, de modifier et de compléter les contenus des informations sans préavis à tout moment.