

The United States of America:  
Peter Kwasny Inc.  
62-64 Enter Lane,  
Islandia, NY 11749

Distributed in

Canada by  
Peter Kwasny Spraypaint Canada Inc.  
2275 Lakeshore Blvd. West, Suite 530  
Toronto, ON. M8V 3Y3

Toll free North America  
Phone: 1-844-426-6330 / Fax: 1-866-226-6434  
order@kwasny.us / service@kwasny.us  
www.spraymax.com

**SprayMax®**  
**2K Barniz transparente el mate**  
**318 g NET WT. 11.2 oz**  
**Art. Nr. 3680065**



## Producto

### Descripción/ Propósito

Capa transparente 2K disponible en dos niveles de brillo (mate y satinado). Desarrollado para el proceso de reparación de daños pequeños o pintura completa de piezas de montaje.

### Propiedades

- Secado muy rápido
- Excelente flujo
- Mayor resistencia química y a la intemperie
- Unidades de brillo a 85°:  
mate 12 ± 3 / satinado 40 ± 3

### Base de Material

Resinas acrílicas de dos componentes  
Activador: isocianatos alifáticos

### Nivel de brillo

Mate,  
12 ± 3 unidades de brillo a un ángulo de medición de 85° en capas base completamente secas

### Contenido de Sólidos

25 % del peso de la pintura diluida

### EPA Categoría de Recubrimiento

Productos de recubrimientos transparentes (CCP)  
Límite PWR 1.50

**CARB Regla de Categoría de Recubrimiento en Aerosol**

Recubrimiento de dos componentes (TCC)  
Límite PWR 1.20

**Superficie**

Sistemas de capa base a base de solvente y agua, capas de pintura viejas secadas de acuerdo con las instrucciones del fabricante (limpias y lijadas).

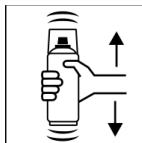
**Aplicación**

**Medidas de protección**



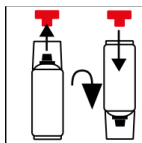
Usar equipo de protección personal ( respirador/ guantes/gafas protectoras)  
Para mas información, ver la ficha de seguridad.

**Sacudir**



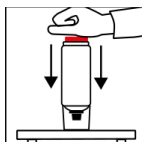
Antes de activar, sacudir el bote a fondo por unos 2 minutos de cuando escuche las bolillas de mezclar.

**Colocar el botón rojo**



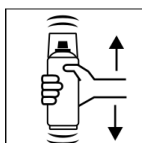
Remover el botón rojo de la tapa. Voltear el bote a 180 grados y colorar el boton rojo sobre el alfiler.

**Presionar el boton rojo**



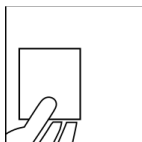
Voltear el bote y colocar en una superficie firme. Presionar aplicación óptima rojo sobre el alfiler con la palma de la mano hasta escuchar un clickdentro.

**Sacudir**



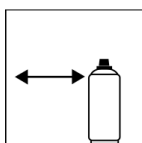
Despues de activar, sacudir nuevamente a fondo por 2 minutos, hasta escuchar las bolas de mezclar dentro del bote.

**Pulverizar para probar**



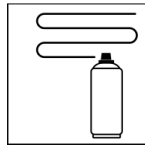
Despues de sacudir el bote a fondo for 2 minutos, Prueba de compatibility con la superficie.

**Distancia de pulverización**



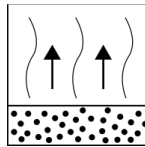
6 - 8 inches / 15 - 20 cm

**Pases de pulverización**




Espesor de la película seca 1.6 mil (40  $\mu\text{m}$ )  
(aproximadamente 1 - 2 aplicaciones de aerosol)

**Tiempo de apagado**



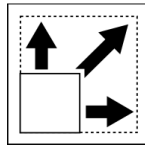
Inflamación entre capas:  
aprox. 10 - 15 min entre cada capa de aerosol

**Condición de procesamiento**



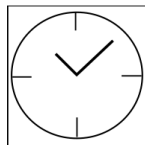
Aplicación óptima en 64° F - 77° F (18° C - 25° C)  
y una humedad relativa de 40 - 50 %

**Cobertura**



aprox. 5.4 - 8.1 pies cuadrados (0.5 - 0.75  $\text{m}^2$ ) /  
aerosol con un espesor de película seca aprox. de  
1.2 - 2.0 micrones (30 - 50  $\mu\text{m}$ )

**Secado**



Secado no adherente del polvo: 12 min

Secado al tacto: 80 min

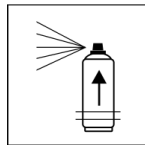
No pulir!

Las capas transparentes mate generalmente no se  
pueden pulir: el pulido cambia el brillo y la impresión  
de color.



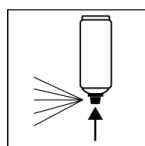
Posible secado por infrarrojos , respete el manual  
técnico Secado forzado 60 min a 140° F, 10 minutos  
de tiempo de secado antes del secado forzado  
Secado por infrarrojos 15 min

**Pot life**



Aprox. 48 horas a una temperatura ambiente de  
68° F (20° C) y una humedad relativa de aprox.  
40 - 50 %. El tiempo de procesamiento depende de  
la temperatura ambiente. Las temperaturas más  
altas reducen la vida útil, las temperaturas más  
bajas la prolongan.

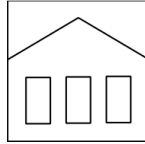
**Terminar**



Despues de pintar, voltear el bote y rociar hasta que  
la válvula quede libre de residuo.

## **Observaciones adicionales**

### **Vida útil**



36 Meses (sin activar)

El periodo de uso se refiere a un bote sin usar el cual esta almacenado a una temperatura adecuada de 68° F / 20° C y humedad relativa a menos de 60%.

El bote debe ser almacenado y transportado en posicion vertical y en lugar seco en el cual este protegido contra químicos e influencia mecánica.

La informacion de seguridad en el bote y toda disposicion legal aplicable para el lugar de almacenamiento deben ser observados.

### **Disposición**



El bote se de desechar completamente vacio y en un sistema de reciclaje. Los botes con material seco y duro se deben desechar de forma especial.

### **Nota**

Solamente para uso profesional.

Identificación, ver ficha de datos de seguridad

El contenido en esta ficha técnica se proporciona de buena fe y se considera precisa a la fecha de entrada en vigencia aquí señalada. Se provee al usuario con información específica de aplicación sin comprometerse en ciertas propiedades. La información no es vinculante, no aceptamos responsabilidad por su integridad, completamiento y exactitud. No liberan al usuario de su deber a revisar lo apropiado de nuestro producto para un propósito previsto. Las precauciones deben ser imprimidas en la etiqueta. Ser respetada. Nuestras marcas y patentes son protegidos por el copyright. Todos los derechos reservados. Nosotros reservamos el derecho a actualizar o suplementar el contenido de la información sin notificar previamente.