

# Fiche Technique

Peter Kwasny GmbH, Heilbronner Str. 96  
74831 Gundelsheim / Allemagne  
Téléphoner: +496269 95-0, Fax: +496269 95-80  
www.spraymax.com / www.kwasny.com / info@kwasny.de

## Auto-K Basic Promoteur d'adhérence plastique 150 ml Art. Nr. 33055



### Informations produit

#### Description / utilisation

Le promoteur d'adhérence plastique Auto-K améliore l'adhérence de la couche de peinture suivante sur surfaces en plastique, par ex. becquet, plastique rétroviseurs extérieurs et pare-chocs.

#### Propriétés

- Pour les pièces en plastique telles que (PP, EPDM, ABS, PC, PPO, PA, PVC, PUR, PBT(B), UP-GF).
- Améliore l'adhérence de la peinture ultérieure sur les spoilers, les rétroviseurs extérieurs en plastique et sur pare-chocs en plastique.
- Assure une adhérence idéale
- Séchage rapide
- Pigmentation légèrement argentée
- Très productif
- Traitement facile

#### Composition

Polymères spéciaux

#### Coloris

transparent (pigmentation légèrement argentée)

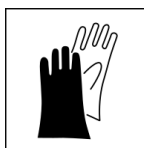
### Supports

Toutes les pièces en plastique standard telles que PP, EPDM, ABS, PC, PPO, PA, PVC, PUR, PBT(B), UP-GF.

La zone à peindre doit être sèche, sans poussière et être sans gras.

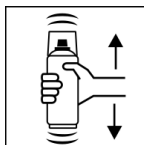
## Application

### Protections



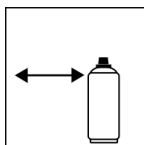
Porter un équipement de protection individuelle. (gants / lunettes de protection). Pour plus de détails, se reporter à la fiche de données de sécurité.

### Secouer



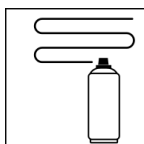
Bien agiter l'aérosol pendant 2 minutes à compter du bruit clair des billes mélangeuse.

### Distance de pulvérisation



15 - 25 cm,  
Tenez la boîte aussi droite que possible.


### Application



1 cloître appliquer finement: env. 3 - 5  $\mu\text{m}$   
Commencer à pulvériser à l'extérieur du surface de peinture.

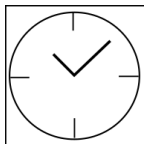
Traverser signifie pulvériser sur une première horizontale puis une couche verticale.

### Conditions d'utilisation



L'application est optimale entre 18 et 25° C.  
Le support doit être sec et exempt de poussière et de graisse.

### Séchage



hors poussières: 15 min  
sec au toucher: 30 - 40 min

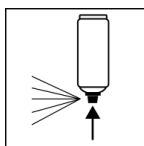
### Traitement ultérieur

1. Substrat en plastique avec détergent à graisse et enlever la poussière
2. Éventuellement avec du papier de verre humide de grain 600 moude
3. Un cloître de promoteur d'adhérence plastique Instruire
4. Apprêtez avec de la peinture en aérosol pour plastique Auto-K peignez sur la surface.

#### Après séchage:

Recouvrable sur lui-même après 15 min.  
Avec toutes les peintures Auto-K après 15 minutes.

### Après usage




Après utilisation, retourner l'aérosol et purger la valve, pour éviter le grippage de la valve de pulvérisation.

## Conditions de stockage

### Remarques importantes

Ne pas pulvériser sur des surfaces peintes en résine synthétique, car la peinture peut remonter.

### Stabilité au stockage



La aérosol est debout, sèche et protégée des influences chimiques et mécaniques être stocké et transporté entre 15 et 25° C. Les consignes de sécurité sur le bidon ainsi que toutes dispositions légales du lieu de stockage suivre.

### Traitement des déchets



Éliminer les aérosols vides en les mettant au rebut dans les déchets spéciaux à recycler.

### Remarque

Avant utilisation, les consignes de sécurité doivent toujours être lues attentivement et respectées

Les contenus de la présente fiche de données techniques ont été élaborés avec le plus grand soin et correspondent à l'état actuel de nos connaissances. Il s'agit de conseils techniques d'application à l'attention de l'utilisateur et ne constituent aucune garantie quant à d'éventuelles propriétés particulières des produits. Les indications sont données à titre indicatif et nous déclinons toute responsabilité quant à leur exactitude et leur exhaustivité. Ils n'exemptent pas l'utilisateur de sa responsabilité autonome de tester l'aptitude de nos produits à l'utilisation prévue pendant l'application. Observer les mises en garde indiquées sur les étiquettes des produits. Nos marques et brevets sont protégés par des droits d'auteur. Tous droits réservés. Nous nous réservons la possibilité d'actualiser, de modifier et de compléter les contenus des informations sans préavis à tout moment.