

## Fiche Technique

Peter Kwasny GmbH, Heilbronner Str. 96  
74831 Gundelsheim / Allemagne  
Téléphone: +496269 95-0, Fax: +496269 95-80  
www.spraymax.com / www.kwasny.com / info@kwasny.de

### belton® Special

### Effet néon - vert

150 ml

Art. Nr. 326083



## Informations produit

### Description / utilisation

Pour les peintures décoratives à l'aspect lumineux effet néon. Des pigments spéciaux fluorescents donnent à cette laque à effet lumineux un coup de fouet particulier. Il permet de peindre une grande variété de objets à peindre tels que des abat-jour, cerfs-volants, etc.

### Propriétés

- Effet néon grâce à des pigments spéciaux fluorescents
- Lumineux même sous une faible lumière UV
- Bon pouvoir couvrant et séchage rapide
- Très bon écoulement et application facile
- Résistant aux intempéries, pour l'intérieur et l'extérieur
- Idéal pour les objets décoratifs
- Pré-peinture blanche requise pour un effet optimal effet néon
- Peut également être utilisé pour les peintures de sécurité.

### Composition


Résines de combinaison nitro

## Supports

Métal, bois, plastiques, polystyrène, pierre, argile, céramique, verre ainsi que rotin / raphia et carton / papier, etc.

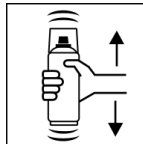
## Application

### Protections



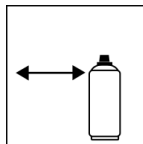
Porter un équipement de protection individuelle. (gants / lunettes de protection). Pour plus de détails, se reporter à la fiche de données de sécurité.

### Secouer



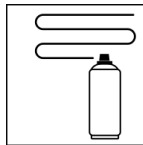
Bien agiter la bombe pendant 2 minutes - calculé à partir de l'impact audible des boules de mélange.

### Distance de pulvérisation



15 - 25 cm

### Application



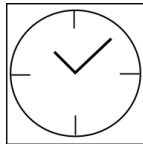
avec 2 couches croisées: 20 - 25 µm

### Conditions d'utilisation



La surface à peindre doit être propre, sèche et exempte de graisse.  
Ne pas pulvériser sur des surfaces peintes en résine synthétique. La peinture peut éventuellement se décoller.

### Séchage



poussière sèche: après env. 20 min.  
sec au toucher: après env. 60 min.  
entièrement séché: après env. 12 heures

### Recouvrable

#### Structure de la peinture Métal:

1. belton basic apprêt antirouille (Externe)
2. belton basic apprêt universel
3. pré-peinture blanche / belton spray de peinture (blanc)
4. belton special effet néon
5. belton vernis transparent pour tous les effets

## Bois:

1. belton basic apprêt pour bois
2. pré-peinture blanche / belton spray de peinture (blanc)
3. belton special effet néon
4. belton vernis transparent pour tous les effets

## Plastique:

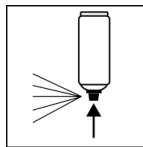
1. belton basic apprêt plastique
2. pré-peinture blanche / belton spray de peinture (blanc)
3. belton special effet néon
4. belton vernis transparent pour tous les effets

## Polystyrène:

1. belton basic primaire polystyrène
2. pré-peinture blanche / belton spray de peinture (blanc)
3. belton special effet néon
4. belton vernis transparent pour tous les effets

Peut être peint sur lui-même à tout moment, avec vernis transparent après 60 minutes.

## **Après usage**



Une fois le processus de peinture terminé, la bombe retourner et vider la valve.

## **Conditions de stockage**

### **Remarques importantes**

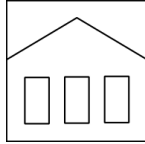
Il est indispensable de prépeindre avec une teinte blanche pour obtenir un effet néon optimal.

Le vernis transparent belton pour tous les effets (Art.Nr. 323 399) scelle durablement la laque néon et assure une surface résistante aux intempéries, à la lumière et très brillante.

Vérifier la compatibilité des supports plastiques.

Tous les autres supports, comme par ex. la pierre, terre cuite, céramique, verre, rotin/raphia, carton/ papier doivent être apprêtés avec le Primaire universel belton.

## Stabilité au stockage



Stocker et transporter la boîte en position verticale, au sec et à l'abri des influences chimiques et mécaniques, entre 15 et 25 degrés.

Les consignes de sécurité figurant sur la boîte ainsi que les dispositions légales relatives au stockage doivent être respectées.

## Traitement des déchets



Éliminer les boîtes vides dans la de recyclage tonneau. Éliminer les boîtes contenant du matériau durci comme une matière dangereuse.

## Remarque

Avant utilisation, les consignes de sécurité doivent toujours être lues attentivement et respectées.

Les contenus de la présente fiche de données techniques ont été élaborés avec le plus grand soin et correspondent à l'état actuel de nos connaissances. Il s'agit de conseils techniques d'application à l'attention de l'utilisateur et ne constituent aucune garantie quant à d'éventuelles propriétés particulières des produits. Les indications sont données à titre indicatif et nous déclinons toute responsabilité quant à leur exactitude et leur exhaustivité. Ils n'exemptent pas l'utilisateur de sa responsabilité autonome de tester l'aptitude de nos produits à l'utilisation prévue pendant l'application. Observer les mises en garde indiquées sur les étiquettes des produits. Nos marques et brevets sont protégés par des droits d'auteur. Tous droits réservés. Nous nous réservons la possibilité d'actualiser, de modifier et de compléter les contenus des informations sans préavis à tout moment.