

## Fiche Technique

Peter Kwasny GmbH, Heilbronner Str. 96  
74831 Gundelsheim / Allemagne  
Téléphone: +496269 95-0, Fax: +496269 95-80  
www.spraymax.com / www.kwasny.com / info@kwasny.de

**belton® Special**  
**Effet diamant - argent**  
**150 ml**  
**Art. Nr. 326061**



### Informations produit

#### Description / utilisation

Ce spray décoratif apporte du "glamour" à vos pièces  
Effet diamant brillant et scintillant pour la création  
décorative et la mise en valeur des objets les plus  
divers.

L'effet diamant est particulièrement efficace sur les  
supports foncés. Idéal pour les objets de bricolage et  
de décoration comme les séparateurs d'étagères, les  
arrangements floraux, les étoiles en paille, etc.

#### Propriétés

- Effets diamant et paillettes étincelants
- Efficace sur les supports foncés
- Séchage rapide
- Très bon écoulement et application facile
- Résistant aux intempéries pour l'intérieur et  
l'extérieur
- Idéal pour les objets de bricolage et de décoration

#### Composition

Résine acrylique

#### Coloris

Transparent / paillettes d'argent

### Supports

Métal, bois, plastiques, polystyrène, pierre, argile,  
céramique, verre ainsi que rotin / raphia et carton /  
papier, etc.

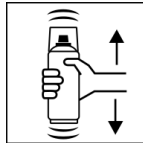
## Application

### Protections



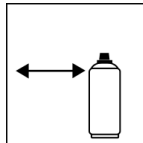
Porter un équipement de protection individuelle. (gants / lunettes de protection). Pour plus de détails, se reporter à la fiche de données de sécurité.

### Secouer



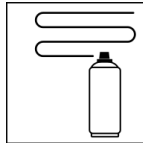
Bien agiter la bombe pendant 2 minutes - calculé à partir de l'impact audible des boules de mélange.

### Distance de pulvérisation



15 - 25 cm

### Application



avec 2 - 3 couches croisées: 40 - 50 µm

### Conditions d'utilisation

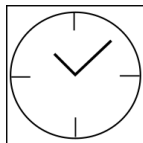


Pour les objets de bricolage et de décoration comme les séparateurs d'étagères, les arrangements floraux, les étoiles en paille, etc.

La surface à peindre doit être propre, sèche et exempte de graisse. Ne pas pulvériser sur des surfaces peintes en résine synthétique.

La peinture peut éventuellement se décoller.

### Séchage



poussière sèche: après env. 20 min.

sec au toucher: après env. 60 min.

entièrement séché: après env. 12 heures

### Recouvrable

#### Structure de la peinture Métal:

1. belton basic apprêt antirouille (Externe)
2. belton basic apprêt universel
3. Vernis de finition  
(recommandation: belton spectRAL)
4. belton special effet diamant
5. belton vernis transparent pour tous les effets

## Bois:

1. belton basic apprêt pour bois
2. Vernis de finition  
(recommandation: belton spectRAL)
3. belton special effet diamant
4. belton vernis transparent pour tous les effets

## Plastique:

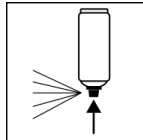
1. belton basic apprêt plastique
2. Vernis de finition  
(recommandation: belton spectRAL)
3. belton special effet diamant
4. belton vernis transparent pour tous les effets

## Polystyrène:

1. belton basic primaire polystyrène
2. Vernis de finition  
(recommandation: belton spectRAL)
3. belton special effet diamant
4. belton vernis transparent pour tous les effets

Peut être peint sur lui-même à tout moment, avec vernis transparent après 30 minutes.

## **Après usage**



Une fois le processus de peinture terminé, la bombe retourner et vider la valve.

## **Conditions de stockage**

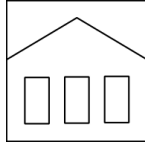
### **Remarques importantes**

#### Recommandation:

Appliquez une couche de peinture de finition dans la teinte de votre choix avant le vernissage. Ensuite, l'effet diamant. (Plus la teinte est foncée, plus est intense de l'effet diamant belton). Appliquer ensuite du vernis transparent belton pour tous les effets (Art.Nr. 323 399).

Vérifier la compatibilité des supports plastiques. Tous les autres supports, comme par ex. la pierre, terre cuite, céramique, verre, rotin/raphia, carton/papier doivent être apprêtés avec le primaire universel belton.

## Stabilité au stockage



Stocker et transporter la boîte en position verticale, au sec et à l'abri des influences chimiques et mécaniques, entre 15 et 25 degrés.

Les consignes de sécurité figurant sur la boîte ainsi que les dispositions légales relatives au stockage doivent être respectées.

## Traitement des déchets



Éliminer les boîtes vides dans la de recyclage tonneau. Éliminer les boîtes contenant du matériau durci comme une matière dangereuse.

## Remarque

Avant utilisation, les consignes de sécurité doivent toujours être lues attentivement et respectées.

Les contenus de la présente fiche de données techniques ont été élaborés avec le plus grand soin et correspondent à l'état actuel de nos connaissances. Il s'agit de conseils techniques d'application à l'attention de l'utilisateur et ne constituent aucune garantie quant à d'éventuelles propriétés particulières des produits. Les indications sont données à titre indicatif et nous déclinons toute responsabilité quant à leur exactitude et leur exhaustivité. Ils n'exemptent pas l'utilisateur de sa responsabilité autonome de tester l'aptitude de nos produits à l'utilisation prévue pendant l'application. Observer les mises en garde indiquées sur les étiquettes des produits. Nos marques et brevets sont protégés par des droits d'auteur. Tous droits réservés. Nous nous réservons la possibilité d'actualiser, de modifier et de compléter les contenus des informations sans préavis à tout moment.