

Fiche Technique

Peter Kwasny GmbH, Heilbronner Str. 96
74831 Gundelsheim / Allemagne
Téléphone: +496269 95-0, Fax: +496269 95-80
www.spraymax.com / www.kwasny.com / info@kwasny.de

belton® Special
Laque vintage argent gris
400 ml
Art. Nr. 323426



Informations produit

Description / utilisation

Vernis spécial à base d'eau pour décoratives peintures.

L'utilisation de papier abrasif permet d'obtenir un aspect vintage-shabby élégant et tendance.

Idéal pour les commodes, armoires et chaises, ainsi que des objets décoratifs en bois et métal.

Propriétés

- Spray de peinture à base d'eau
- Superbe look vintage très tendance
- Possibilités de personnalisation
- Séchage rapide et haut pouvoir couvrant
- Permet une finition avec du papier de verre aspect vintage
- Convient pour l'intérieur, sous réserve pour l'extérieur
- Des résultats de peinture optimaux avec un minimum de temps nécessaire

Composition

Dispersion spéciale à base d'eau

Supports

Bois, métal, verre, plastique, etc.

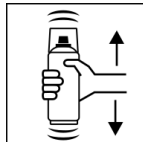
Application

Protections



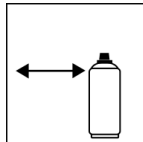
Porter un équipement de protection individuelle. (gants / lunettes de protection). Pour plus de détails, se reporter à la fiche de données de sécurité.

Secouer



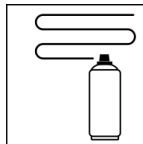
Bien agiter la bombe pendant 2 minutes
- calculé à partir de l'impact audible des boules de mélange.

Distance de pulvérisation




15 - 25 cm

Application



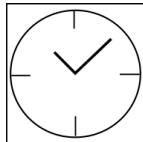
avec 2 - 3 couches croisées: 30 - 40 µm

Conditions d'utilisation



La surface à peindre doit être propre, sèche et exempte de graisse.

Séchage



poussière sèche: après env. 10 min.
entièrement séché: après env. 12 heures
ponçable: après env. 20 min.
Après séchage, ponchez (P180 recommandé) jusqu'à obtention de l'effet vintage souhaité.

Recouvrable

Structure de la peinture Bois:

1. Poncer légèrement (meilleure adhérence)
2. belton special laque vintage
3. Ponçage avec papier abrasif (recommandé P180)
4. belton vernis transparent (en option)

Metal:

1. Éliminer la rouille, ponçage
2. belton special laque vintage
3. Ponçage avec papier abrasif (recommandé P180)
4. belton vernis transparent (recommandé)

Plastique:

1. belton primaire plastique
2. belton special laque vintage
3. Ponçage avec papier abrasif (recommandé P180)
4. belton vernis transparent (recommandé)

Verre:

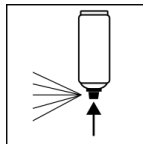
1. belton apprêt universel
2. belton special laque vintage
3. Ponçage avec papier abrasif (recommandé P180)
4. belton vernis transparent (recommandé)

Peinture ancienne:

1. Poncer les anciennes peintures, vérifier leur compatibilité
2. belton apprêt universel
3. belton special laque vintage
4. Ponçage avec papier abrasif (recommandé P180)
5. belton vernis transparent (recommandé)

Peut être peint sur lui-même à tout moment. Avec un vernis transparent après le ponçage (effet vintage). Enlever soigneusement la poussière de ponçage.

Après usage



Une fois le processus de peinture terminé, la bombe retourner et vider la valve.

Conditions de stockage

Remarques importantes

Particulièrement adapté à l'intérieur et seulement partiellement à l'extérieur.

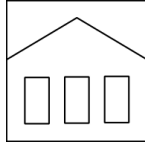
Vérifier la compatibilité des supports plastiques.

Tous les autres supports, comme par ex. la pierre, terre cuite, céramique, verre, rotin / raphia, carton / papier doivent être apprêtés avec le primaire universel belton.

Ne pas pulvériser sur des surfaces peintes en résine synthétique. La peinture peut éventuellement se décoller.

La surface à peindre doit être propre, sèche et exempte de graisse.

Stabilité au stockage



Stocker et transporter la boîte en position verticale, au sec et à l'abri des influences chimiques et mécaniques, entre 15 et 25 degrés.

Les consignes de sécurité figurant sur la boîte ainsi que les dispositions légales relatives au stockage doivent être respectées.

Traitement des déchets



Éliminer les boîtes vides dans la de recyclage tonneau. Éliminer les boîtes contenant du matériau durci comme une matière dangereuse.

Remarque

Avant utilisation, les consignes de sécurité doivent toujours être lues attentivement et respectées.

Les contenus de la présente fiche de données techniques ont été élaborés avec le plus grand soin et correspondent à l'état actuel de nos connaissances. Il s'agit de conseils techniques d'application à l'attention de l'utilisateur et ne constituent aucune garantie quant à d'éventuelles propriétés particulières des produits. Les indications sont données à titre indicatif et nous déclinons toute responsabilité quant à leur exactitude et leur exhaustivité. Ils n'exemptent pas l'utilisateur de sa responsabilité autonome de tester l'aptitude de nos produits à l'utilisation prévue pendant l'application. Observer les mises en garde indiquées sur les étiquettes des produits. Nos marques et brevets sont protégés par des droits d'auteur. Tous droits réservés. Nous nous réservons la possibilité d'actualiser, de modifier et de compléter les contenus des informations sans préavis à tout moment.