

## TECHNISCHES MERKBLATT

Peter Kwasny GmbH, Heilbronner Str. 96  
74831 Gundelsheim / Deutschland  
Telefon: +496269 95-0, Fax: +496269 95-80  
www.spraymax.com / www.kwasny.com / info@kwasny.de

**belton® Special**  
**Vintage-Lack silbergrau**  
**400 ml**  
**Art. Nr. 323426**



### Produktdaten

#### **Beschreibung / Verwendungszweck**

Wasserbasierender Speziallack für dekorative Lackierungen, um im Zusammenspiel mit Schleifpapier eine edle und trendige Vintage-Shabby-Chic-Optik zu erzielen. Ideal für Kommoden, Schränke und Stühle sowie dekorative Objekte aus Holz und Metall.

#### **Eigenschaften**

- Wasserbasierendes Lackspray
- Toller, trendiger Vintage-Look
- Individuelle Gestaltungsmöglichkeiten
- Schnelle Trocknung und hohe Deckkraft
- Weiterverarbeitung mit Schleifpapier ermöglicht Vintage-Optik
- Für innen, bedingt für außen geeignet
- Optimale Lackierergebnisse mit geringem Zeitaufwand

#### **Materialbasis**

Spezielle, wasserbasierende Dispersion

### Untergrund

Holz, Metall, Glas, Kunststoff etc.

## Verarbeitung

### Schutzmaßnahmen



Persönliche Schutzausrüstung tragen.  
(Handschuhe/Schutzbrille)  
Nähere Hinweise siehe Sicherheitsdatenblatt.

### Schütteln



Dose 2 Minuten gründlich schütteln - vom hörbaren Anschlag der Mischkugeln an gerechnet.

### Spritzabstand



15 - 25 cm

### Spritzgänge



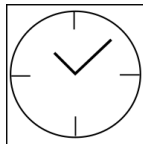
bei 2 -3 Kreuzgängen: 30 - 40 µm

### Verarbeitungsbedingungen



Die zu lackierende Fläche muß sauber, trocken und fettfrei sein.

### Trocknung



staubtrocken: nach ca. 10 Min.  
durchgetrocknet: nach ca. 12 Std.  
schleifbar: nach ca. 20 Min.  
Nach der Trocknung anschleifen (empfohlen P180),  
bis der gewünschte Vintage-Effekt erreicht ist.

### Weiterverarbeitung

#### Lackieraufbau:

##### Holz:

1. Leicht anrauen (bessere Haftung)
2. belton special Vintage-Lack
3. Schleifen mit Schleifpapier (empfohlen P180)
4. belton Klarlack (optional)

##### Metall:

1. Rost entfernen, anschleifen/anrauen
2. belton special Vintage-Lack
3. Schleifen mit Schleifpapier (empfohlen P180)
4. belton Klarlack (empfohlen)

## Kunststoff:

1. belton Kunststoff-Grundierung
2. belton special Vintage-Lack
3. Schleifen mit Schleifpapier (empfohlen P180)
4. belton Klarlack (empfohlen)

## Glas:

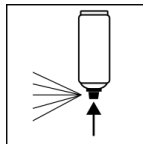
1. beltoUniversal-Grundierung
2. belton special Vintage-Lack
3. Schleifen mit Schleifpapier (empfohlen P180)
4. belton Klarlack (empfohlen)

## Altlackierung:

1. Altlackierungen anschleifen, Verträglichkeit prüfen
2. belton Universal-Grundierung
3. belton special Vintage-Lack
4. Schleifen mit Schleifpapier (empfohlen P180)
5. belton Klarlack (empfohlen)

Überlackierbar mit sich selbst zu jedem Zeitpunkt, mit Klarlack nach dem Schleifen (Vintage-Effekt). Schleifstaub gründlich entfernen.

## **Arbeitsende**




Nach Beenden des Lackiervorganges Dose umdrehen und Ventil leersprühen.

## **Ergänzende Hinweise**

### **Wichtige Hinweise**

Besonders für innen, nur bedingt für außen geeignet. Kunststoffuntergründe bitte auf Ihre Verträglichkeit prüfen. Alle weiteren Untergründe, wie z.B. Stein, Ton, Keramik, Rattan/Bast, Pappe/Papier sind mit der belton Universal-Grundierung zu grundieren. Nicht auf kunsthharzlackierte Oberflächen sprühen, da der Lack eventuell hochziehen kann. Die zu lackierende Fläche muß sauber, trocken und fettfrei sein.

## Lagerstabilität



Die Dose ist aufrecht stehend, trocken und geschützt vor chemischen und mechanischen Einflüssen zwischen 15 - 25°C zu lagern und zu transportieren. Die Sicherheitshinweise auf der Dose sowie alle gesetzlichen Bestimmungen des Lagerortes sind zu beachten.

## Entsorgung



Die restentleerten Spraydosen sind als Wertstoff zu entsorgen. Dosen mit ausgehärtetem Material sind als Sonderabfall zu entsorgen.

## Anmerkung

Vor der Anwendung sind die Sicherheitshinweise stets sorgfältig zu lesen und zu beachten.

Die Inhalte in diesem Technischen Datenblatt wurden mit größter Sorgfalt erstellt und entsprechen dem heutigen Stand unserer Kenntnisse. Sie dienen dem Anwender als anwendungstechnische Information und stellen keine Garantie bestimmter Eigenschaften dar. Die Angaben sind unverbindlich und wir übernehmen keine Haftung für Ihre Richtigkeit, Genauigkeit und Vollständigkeit. Sie befreien den Anwender bei der Verarbeitung nicht, unsere Produkte auf Ihre Eignung für die beabsichtigte Verwendung eigenverantwortlich selbst zu prüfen. Auf den Produktetiketten befindliche Warnhinweise sind zu beachten. Unsere Marken und Patente sind urheberrechtlich geschützt. Alle Rechte vorbehalten. Wir behalten uns vor, die Inhalte der Informationen ohne vorherige Ankündigung zu jeder Zeit zu aktualisieren, zu ändern und zu ergänzen.