


## TECHNISCHES MERKBLATT

Peter Kwasny GmbH, Heilbronner Str. 96  
74831 Gundelsheim / Deutschland  
Telefon: +496269 95-0, Fax: +496269 95-80  
www.spraymax.com / www.kwasny.com / info@kwasny.de

**SprayTEC**  
**Unterbodenschutz - Bitumen Streichlack**  
**Pinseldose schwarz**  
**1,3 kg**  
**Art. Nr. 235600**



### Produktdaten

#### Beschreibung / Verwendungszweck

SprayTec Unterbodenschutz ist ein hochwertiges Unterboden-Beschichtungsmaterial auf Bitumen-Basis. Speziell entwickelt für eine ablauffreie Anwendung. Schützt das Auto zuverlässig vor Steinschlägen, Rost, Streusalz, Wasser, Korrosion, Eis und Schnee.

SprayTec Unterbodenschutz-Bitumen verfügt über höchste Korrosionsbeständigkeit, hervorragende Haftung und höchste Abriebbeständigkeit. Durch eine dicke, elastische Schicht wird das Fahrzeug dauerhaft gegen mechanische und chemische Einflüsse geschützt.

#### Eigenschaften

- Höchste Korrosionsbeständigkeit nach DIN 53210SS
- Salzsprühtest 200 Stunden
- Hervorragende Haftung
- Höchste Abriebbeständigkeit
- Sehr hohe Elastizität
- Schützt wirksam vor Hitze und Kälte (von 5 - 35° C einsetzbar)
- Schützt dauerhaft gegen mechanische und chemische Einflüsse
- Anti-Dröhn wirksam eingestellt
- Bitte NICHT überlackieren

**Farbton** schwarz


**VOC-Wert (EU)** 67,00

## Untergrund

Kfz, LKW, Fahrzeuge, Maschinen, Wohnwagen, Tanks, Boote usw. im Bereich Unterboden und Radkästen.

## Verarbeitung

### Schutzmaßnahmen



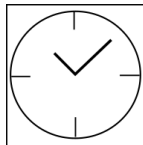
Persönliche Schutzausrüstung tragen.  
(Handschuhe/Schutzbrille)  
Nähere Hinweise siehe Sicherheitsdatenblatt.

### Verarbeitungsbedingungen



Dose vor Gebrauch 3 min. gründlich durchrühren.  
Optimale Verarbeitung bei 18° C - 25° C.  
Untergrund muss trocken, staub- und fettfrei sein.

### Trocknung



griffest: nach ca. 5 Stunden  
durchgetrocknet: nach 24 Stunden

### Lackieraufbau

Die zu behandelnde Fläche ist gründlich von Kriechöl, Teer und Wachsresten zu reinigen. Entfernung mit Testbenzin möglich.  
Nicht zu bearbeitete Flächen großzügig abkleben.  
Das Produkt mit Pinsel oder Rolle in mehreren Schichten auftragen.  
Spritzer an der Karosserie sofort mit einem Benzin- oder Petroleum getränkten Lappen entfernen.

### Arbeitsende


Dose mit dem Deckel wieder luftdicht verschließen.  
Hinweise auf dem Produkt beachten.  
Gebrauchte Werkzeuge gründlich reinigen.

## Ergänzende Hinweise

### Wichtige Hinweise

NICHT überlackieren. Nicht auf dem Motor, Getriebe, Bremsstelle und Auspuffrohre einsetzen.

### Lagerstabilität



Bei sachgerechter, trockener und Luftdicht-verschlossener Lagerung um 20° C mindestens 1 Jahr haltbar.

## Entsorgung



Dosen mit ausgehärtetem Material sind als Sonderabfall zu entsorgen.

## Anmerkung

Vor der Anwendung sind die Sicherheitshinweise stets sorgfältig zu lesen und zu beachten.

Die Inhalte in diesem Technischen Datenblatt wurden mit größter Sorgfalt erstellt und entsprechen dem heutigen Stand unserer Kenntnisse. Sie dienen dem Anwender als anwendungstechnische Information und stellen keine Garantie bestimmter Eigenschaften dar. Die Angaben sind unverbindlich und wir übernehmen keine Haftung für Ihre Richtigkeit, Genauigkeit und Vollständigkeit. Sie befreien den Anwender bei der Verarbeitung nicht, unsere Produkte auf Ihre Eignung für die beabsichtigte Verwendung eigenverantwortlich selbst zu prüfen. Auf den Produktetiketten befindliche Warnhinweise sind zu beachten. Unsere Marken und Patente sind urheberrechtlich geschützt. Alle Rechte vorbehalten. Wir behalten uns vor, die Inhalte der Informationen ohne vorherige Ankündigung zu jeder Zeit zu aktualisieren, zu ändern und zu ergänzen.